

# Temat: "Wielkanocne zajączki" (07.04.2020r.)

grupa: 3, 4 - latki

**Drodzy Rodzice!**

**1. Proszę, abyście przeczytali dzieciom wiersz pt. "Wielkanocne zajączki":**

Pytał raz zająca zając, kręcąc noskiem i wzdychając:  
„Powiedz, drogi przyjacielu, wszak na rzeczach znasz się wielu,  
co dać dzieciom na Wielkanoc: czy marchewkę, świeże siano,  
pek sałaty lub kapustę? Martwię się już tak od szóstej!”  
A przyjaciel tak mu powie: „Po co tracić czas i zdrowie!  
Schrup marchewkę lepiej sam, bo ja inny pomysł mam.  
Zajączkowa niespodzianka wielkanocna to pisanka!  
Sposób prosty, mówię z góry: trzeba jajko wziąć od kury  
i na twardo ugotować. Gdy ostygnie, pomalować  
w kwiatki, kropki, kreski, szlaczki. Ej, ucieszą się dzieciaczki!  
Napisz jeszcze swe życzenia - wielkanocne pozdrowienia.  
Wszystko już kolego wiesz, więc do pracy teraz spiesz”  
Pomknął ucieszony zając, ważne słowa powtarzając.  
A w świąteczny ciepły ranek wszystkie dzieci roześmiane  
otrzymały niespodzianki: dyngus, bazie i pisanki.  
Wraz z żółtymi żonkilami mała kartka z życzeniami:  
Niechaj dziś dla wszystkich dzieci wielkanocne słońko świeci.  
Dla starszaka i dla brzdąca. Pozdrowienia od ZAJĄCA.

**Spróbujcie wspólnie odpowiedzieć na poniższe pytania:**

- Jaki kłopot miał zajączek?
- Jaką radę dał mu kolega?
- Jak robi się pisanki?
- Jakie niespodzianki dostały dzieci w wielkanocny poranek?

2. Następnie porozmawiajcie o zwyczajach i tradycjach związanych z nadchodzącymi Świątami - można wykorzystać do tego pomocnicze obrazki:



# KOSZYCZEK WIELKANOCNY



# TRADYCYJNE POTRAWY



BARSZCZ BIAŁY



ŻUREK WIELKANOCNY



BABKA WIELKANOCNA



MAZUREK WIELKANOCNY

**3. A teraz czas na zabawę! :) Dzieci bardzo chętnie wykonują ćwiczenia paluszkowe, doskonaląc przy tym zarówno motorykę małą, jak i umiejętność liczenia i posługiwania się liczebnikami.**

**„Zajaczki” – zabawa paluszkowa:**

Pięć zajączków małych kica na polanie - pokazujemy pięć palców

Gdy się jeden schowa, ile tu zostanie? - chowamy jeden, itd.

Pięć zajączków małych kica na polanie.

Gdy się dwa schowają. Ile tu zostanie?

Pięć zajączków małych kica na polanie.

Gdy się trzy schowają ile tu zostanie?

Pięć zajączków małych kica na polanie.

Gdy odejdą cztery, ile tu zostanie?

Pięć zajączków małych kica na polanie.


Kiedy pięć się schowa, ile tu zostanie?

Pięć zajączków małych już do mamy kica.


Kocha je ogromnie mama zajęczycyca - zaplatamy palce obu dłoni i lekko kołyszemy splecionymi dłońmi.

**4. Gimnastyka buzi i języka:**






**Uśmiechaj się** na zmianę:  
pokazując lub chowając ząbki.




**Przytrzymaj słomkę wargami.**




**Dmuchaaj bańki**  
(wdech nosem, usta w "dzióbek", wydech)



**Kłaskaj powoli.**  
Przytrzymaj przez chwilę szeroki język  
przyklejony do podniebienia.



**Obejmij słomkę zaokrąglonymi wargami,**  
przytrzymaj przez chwilę.



**Szeroki język** unieś za górne zęby



**5. Praca plastyczna "Wielkanocny zajączek". Proszę, aby dzieci pomalowały farbą rolkę po papierze toaletowym w wybranym przez siebie kolorze. Następnie z pomocą rodzica wycinają uszka, nóżki, nosek (z papieru lub materiału), oczy (mogą być guziki). Doklejamy wąsiki, ozdabiamy całość według własnego pomysłu i zajączek na stół wielkanocny gotowy! :)**



**Serdecznie pozdrawiam  
Natalia Wnęk :)**