

# **ZAJĘCIA ZDALNE**

**(06.04.2021r.)**

**Grupa: 3, 4 - latki**

**Temat: "Oznaki wiosny"**

## **1. „Po czym poznajemy wiosnę” – rozwiązywanie zagadek.**

Leci z daleka nie myląc drogi,  
Długi, czerwony dziób ma i nogi.  
Dla nas to miła wiosny oznaka,  
Lecz żaby boją się tego ptaka. (bocian)

Te szare kotki nie piją mleka,  
Ucieszą, kiedy na wiosnę czekasz.  
Nie mają wąsów ani ogonów.  
Zerwij je z drzewa, wstaw do wazonu. (bazie)


Gdy śnieg się stopi, zaświeci słońce,  
Rośnie przy domu, rośnie na łące.  
Zielona, rano pokryta rosą,  
Miło jest po niej pochodzić bosy. (trawa)

Choć najpierw małe, cierpliwie czekaj,  
Bo je zobaczysz nawet z daleka  
Wiosną na drzewach i krzewach wszystkich.  
Z nich się rozwiną niedługo listki. (pączki)


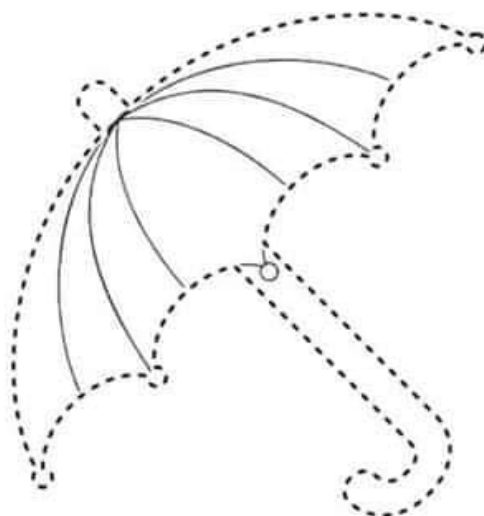
Pierwszy wiosenny kwiatusek biały  
Jest delikatny, jakby nieśmiały.  
Ale w nim drzemie ogromna siła,  
Bo się potrafi przez śnieg przebijać. (przebiśnieg)

Gdy jeszcze wiosny nie widać wiele,  
A innym ptakom nie w głowie trele,  
Leci nad polem szara ptaszyna  
I pięknym śpiewem dzień rozpoczyna. (skowronek)

2. Połącz kwiaty z ich cieniami:




### 3. Pokoloruj obrazki według wzoru:



#### 4. Zabawa ruchowa – ćwiczenia oddechowe: „Wiatr i chmurki”.

Dziecko trzyma w ręku chusteczkę higieniczną, która jest chmurką. Biega podzucając „chmurkę” wysoko. Następnie, dmucha na nią, starając się jak najdłużej utrzymać ją w powietrzu.


#### 5. Narysuj po śladzie:



6. Dokończ podane rytmy:



**7. Wyklej tulipana kuleczkami z plasteliny :)**



**Milej zabawy!**

**Pozdrawiam Was serdecznie - Pani Natalka :)**

